

同窓会公式ホームページのご案内

卒業生限定の安心のコミュニティサイトを開設しています。
 卒業したらなかなか会うことができなくなるけれど、気軽に交流ができる、みなさんのコミュニケーションの場としていただけるホームページです。ぜひ一度のぞいてみてください。



**母校・同窓会の
今がわかる!**

同窓会からのお知らせが掲載されており、直接事務局からのメールを受信することが可能です。



**自ら
情報発信する!**

名刺機能で自身の近況報告ができます。懐かしい友人の名刺を探してミニメールで話したり、グループを利用して母校同窓会全員に告知やお知らせが可能です。



**SNS
多彩な
コンテンツ!**

「アルバム」・「グループ」・「就職支援」などの多彩なコンテンツを用意しています。会報の閲覧や異動届を出す事も出来ます。



**いつでも同窓生と
つながる!**

Bikitaに登録すれば卒業後もずっと同窓生同士でコミュニケーションを続けることができます。

同窓会 HP を CHECK!

全てのコンテンツが**無料!**



全ての同窓生が無料で参加し、
全ての機能を使うことが可能です。

※画像はデモページです



Y
o
k
o
k
i
t
a

<https://www.bikita.jp>

I D	
初期PASS	

あなたのIDです。大切に保管してください。

✂️

まずは、会員登録してください。

会員が安心できるサイトを目指し、外部からの迷惑書き込みを防ぐための会員登録です。
会員登録をしないと…

- 同窓会からの各種案内を受け取ることができません。
- 母校限定の記事や写真、お友達の名刺を閲覧することができません。
- グループへの参加や記事への書き込みができません。



あなたも今すぐご登録いただけます

会員登録の方法

ログイン方法



でも



でも



Bikitaのトップページにて、ログインしてください。 <https://www.bikita.jp>


新規ユーザー登録手順（初回ログイン）



1 お使いのブラウザで「ビキタ」を検索し、IDとパスワードを入力する。



2 [info@bikita.jp]からのメールを受信できるメールアドレスを入力し「確認」、「登録」をクリック。



3 [info@bikita.jp]からメールが届くので、記載されたリンクをクリック。



4 必要項目を入力して「次へ」をクリック。



5 入力内容を確認して「登録」をクリック。



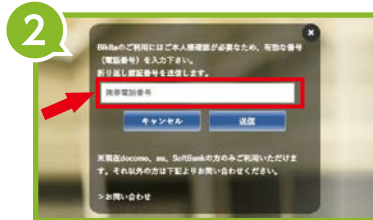
登録完了!!

二回目のログイン手順（二段階認証） [旧サイトログイン済の方はこちら](#)

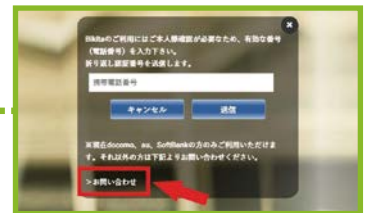
二回目のログインには、携帯番号による二段階認証があります。



1 IDとパスワードを入力し、「ログイン」をクリック。



2 携帯番号を入力する。



※携帯番号が無い方はこちらからお問い合わせください



3 ご入力した携帯電話のショートメッセージに「認証番号」が届きます。



4 「認証番号」を入力し、「登録完了」をクリック。
※次回からは ID とパスワードのみでログインできます。



安全な情報管理

Bikitaは会員の皆様の個人情報の安全管理を第一に考えます。同窓会会員の名簿管理はインターネットを介さずに行っていますので、ネットへの流出はありません。住所変更、ID 問い合わせ等のフォームメールは SSL 暗号化通信で守られています。

安心な会員制

Bikitaは身元の明らかな同窓会会員が参加いただけるサイトです。卒業生以外の不特定多数が参加できるサイトではありません。オフラインで個人情報の管理を行い、ネット上での個人情報管理を行いません。Bikitaはなりすましや個人情報の漏洩からきちんと守られています。